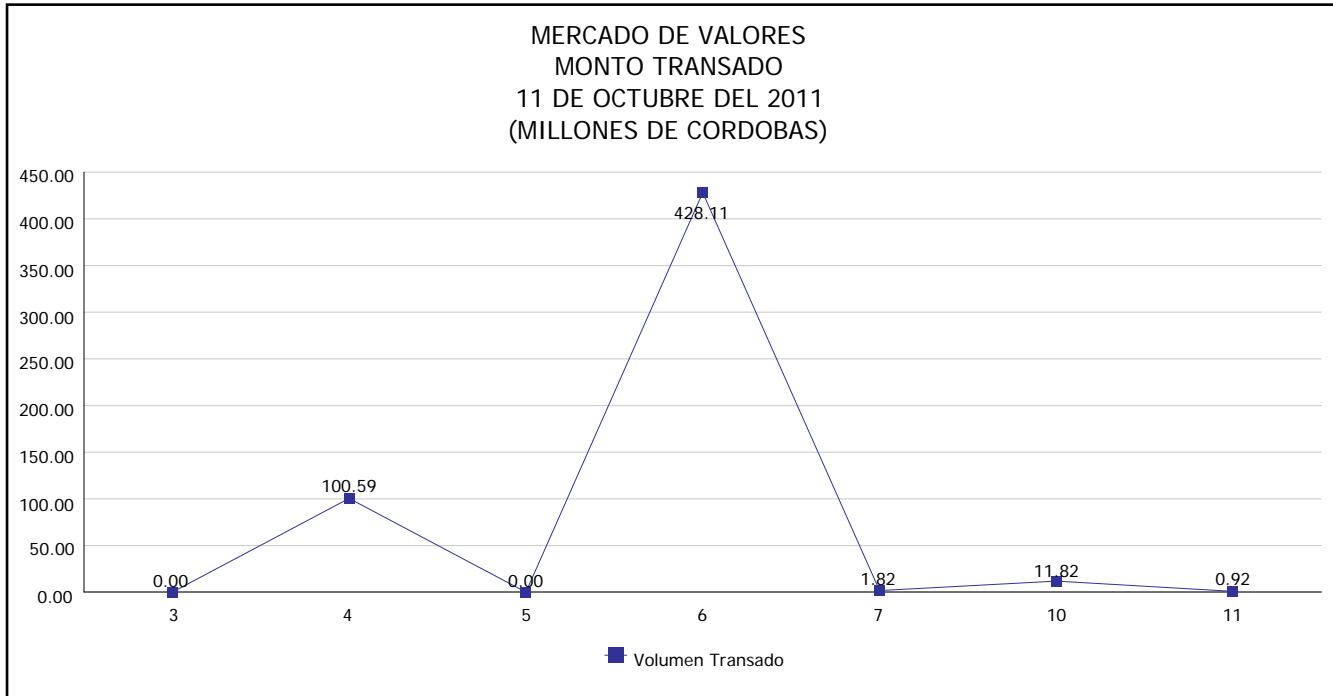


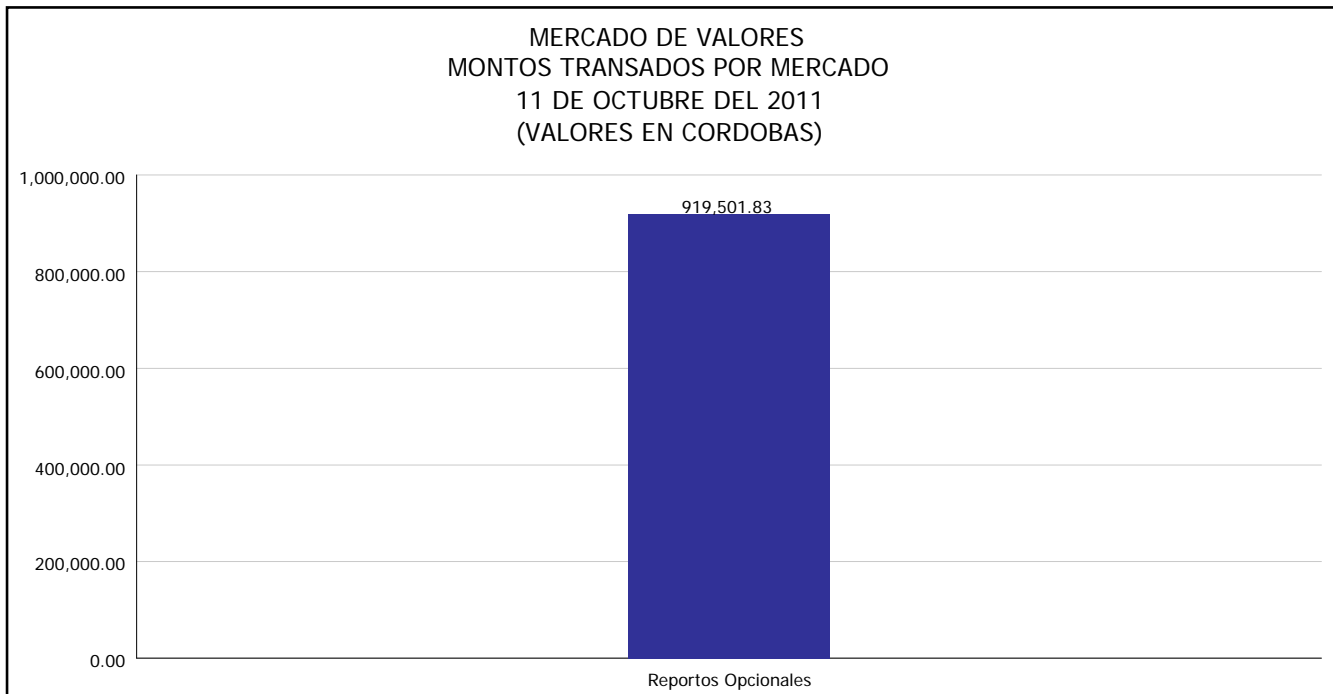


INTENDENCIA DE VALORES INFORME DIARIO MERCADO DE VALORES DE NICARAGUA

Superintendencia de Bancos y de Otras
Instituciones Financieras de Nicaragua



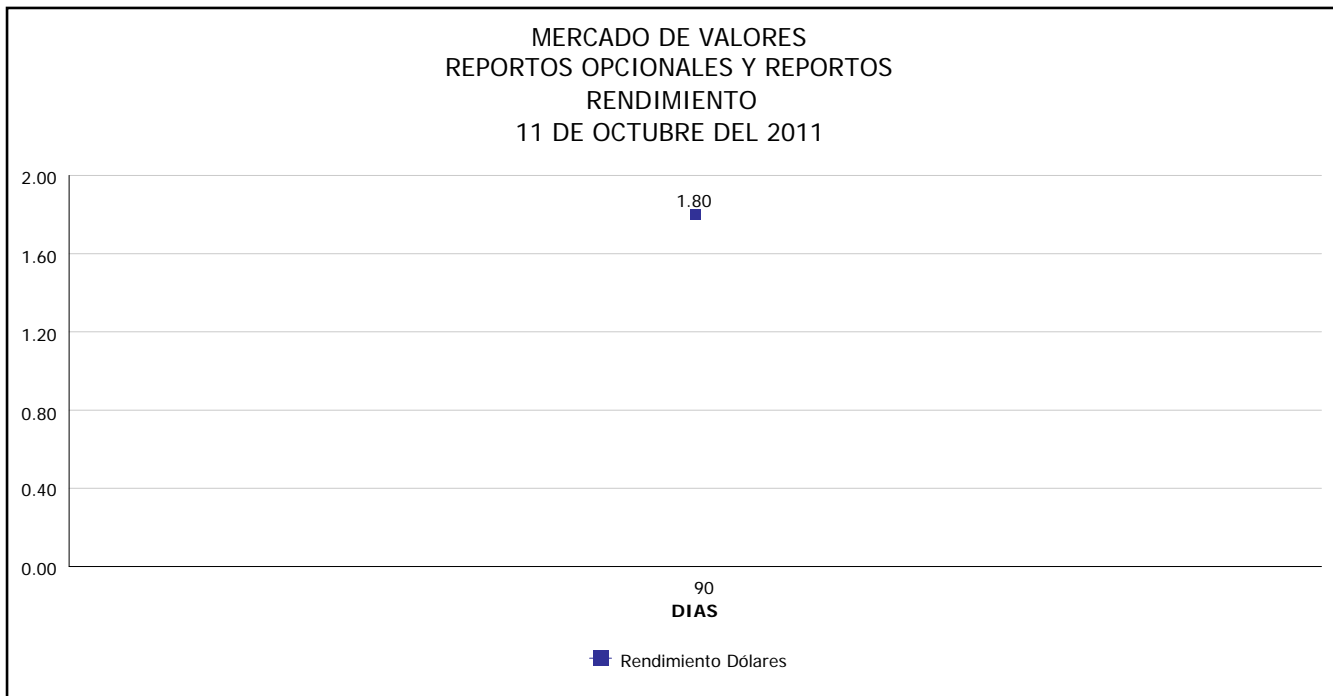
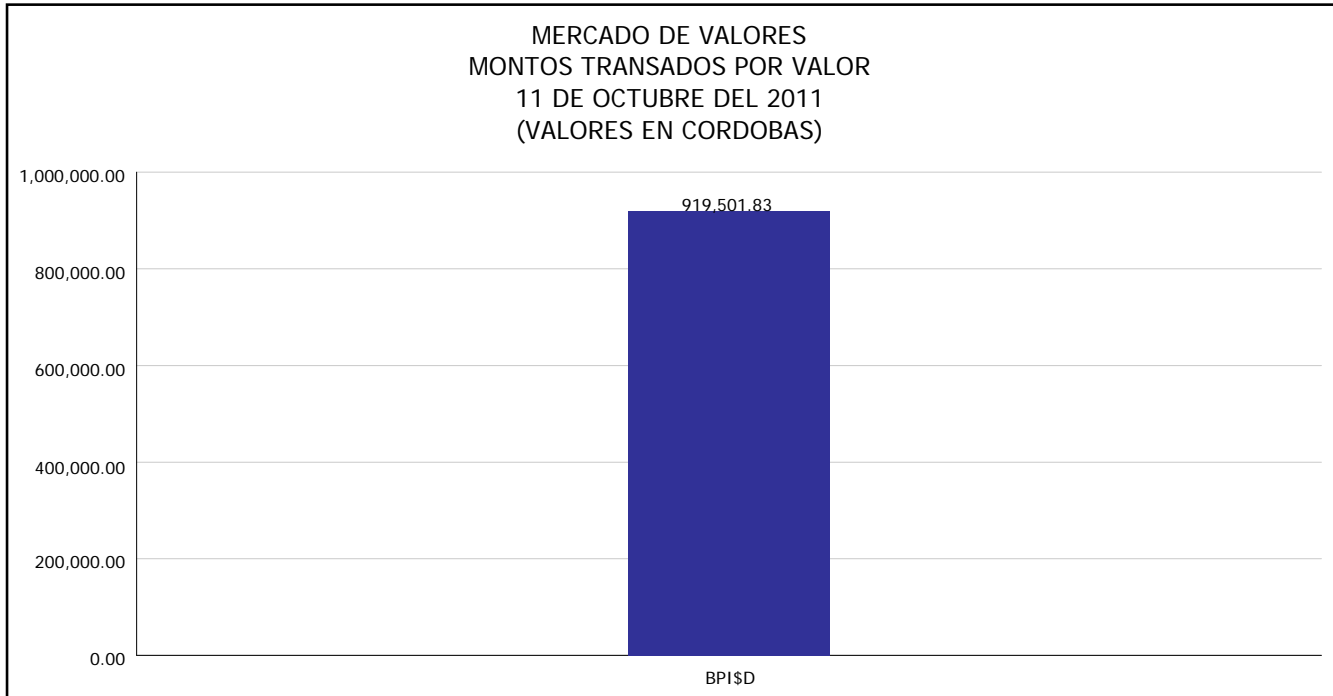
Del 3 al 11 de Octubre del 2011, en el mercado de valores se han transado C\$ 543,252,295.18





INTENDENCIA DE VALORES INFORME DIARIO MERCADO DE VALORES DE NICARAGUA

Superintendencia de Bancos y de Otras
Instituciones Financieras de Nicaragua



Fuente: Bolsa de Valores de Nicaragua



Superintendencia de Bancos y de Otras
Instituciones Financieras de Nicaragua

**INTENDENCIA DE VALORES
INFORME DIARIO
MERCADO DE VALORES DE NICARAGUA**

HECHOS RELEVANTES EN MERCADOS INTERNACIONALES

En uno de los días más tranquilos en meses, los precios de las acciones cerraron mixtos en la Bolsa de Valores de Nueva York, ante la posibilidad de que Eslovaquia se negara a aprobar el plan para fortalecer los fondos de emergencia europeos, lo que privaría a la eurozona del consenso necesario para hacer valer la medida.

Hay formas de sortear la oposición eslovaca, pero eso complicaría los esfuerzos para atender el problema de deuda que enfrenta Europa, que ha sido una de las mayores preocupaciones que penden sobre los mercados financieros en los últimos meses..

Grecia ha estado en el borde del impago durante meses. Si eso sucede, los bancos europeos y estadounidenses saldrían dañados porque el valor de los bonos del gobierno griego que poseen quedaría diezmados.

Los mercados han padecido severas fluctuaciones desde principios de agosto, cuando la economía europea parecía más cercana a un colapso. Fluctuaciones de más de 100 puntos para el Dow se han convertido en algo común ya que los corredores reaccionan abruptamente a cualquier noticia de Europa.

PRINCIPALES INDICES BURSATILES EE-UU				
INDICES	CIERRE DEL DIA		VARIACIONES	
	10/10/2011	11/10/2011	ABSOLUTA	RELATIVA
Dow Jones	11,433.18	11,416.30	- 16.88	0.10 %
Nasdaq	2,566.05	2,583.03	16.98	0.70 %
S&P	1,194.89	1,195.54	0.65	0.10 %